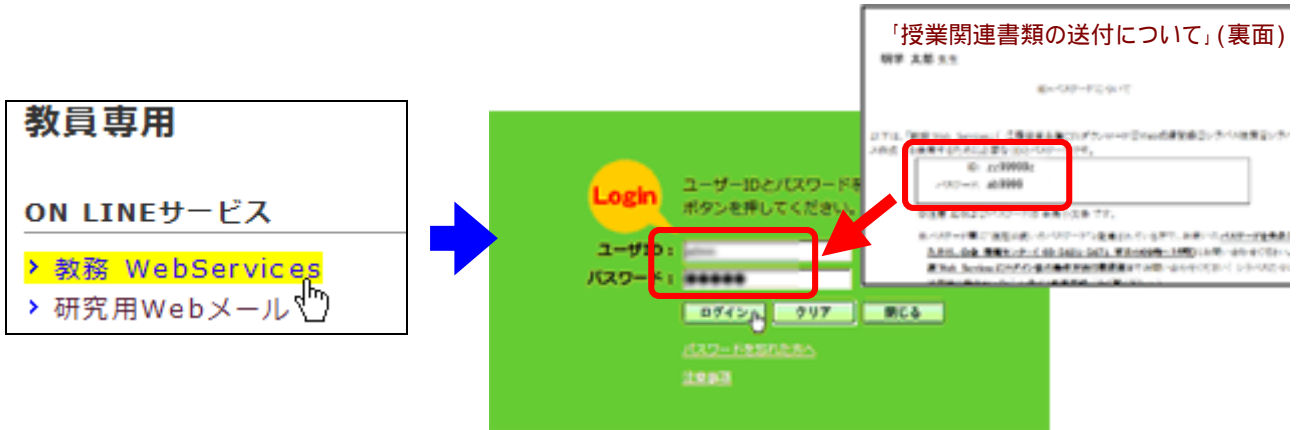


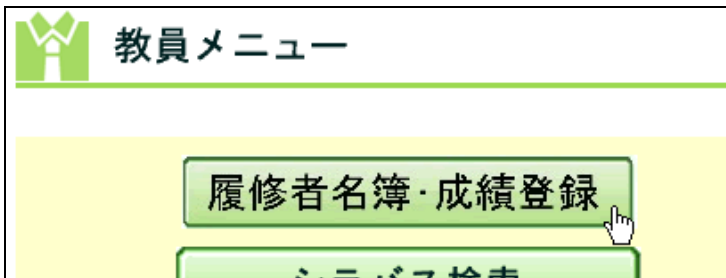
履修者名簿・成績登録マニュアルの表示方法が変わりました!

1) Online サービスの「教務 WebServices(履修者名簿...)」をクリック後、所定のID(*1)でログインする


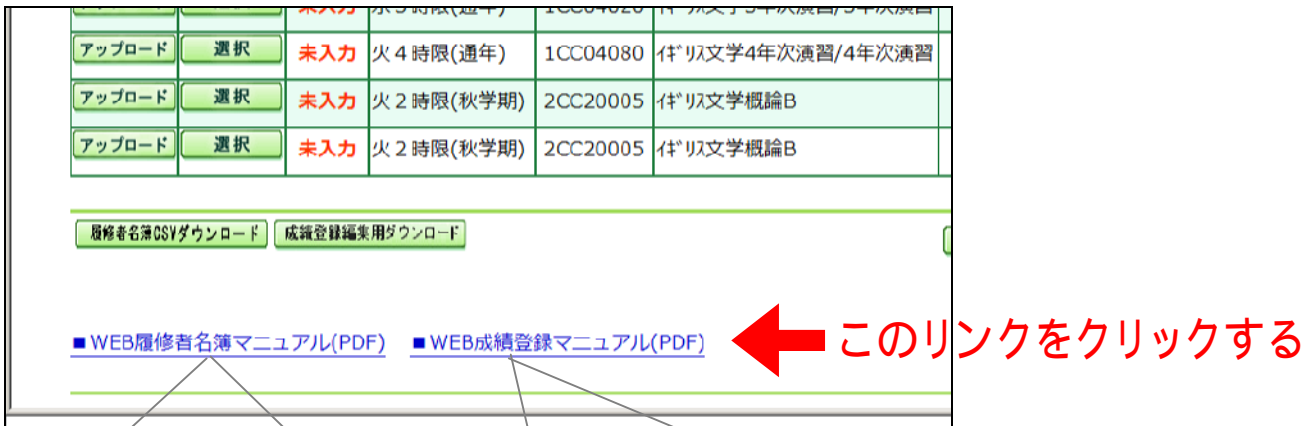


(*1)シラバス執筆依頼に同封した書類「授業関係書類の送付について」の「裏面」に記載されています。

2) 教員メニューの「履修者名簿・成績登録」をクリックする



3) 画面左下の各種マニュアルリンクをクリックする



履修者名簿マニュアル



成績登録マニュアル

マニュアル表示には事前に adobe reader 等 pdf ビューワがお手持ちの PC に設定されている必要があります